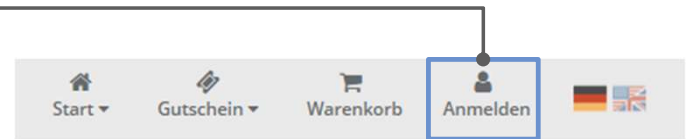
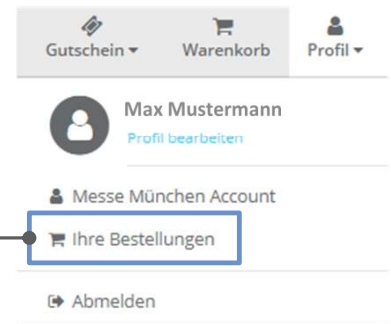


## Anleitung zum Hinterlegen des Corona Nachweises 1/2

1 Im Ticket-Shop der jeweiligen Messe München Veranstaltung oben rechts auf „Anmelden“ klicken, um sich einzuloggen.



2 Nach dem Login auf „Profil“ klicken und dort „Ihre Bestellungen“ auswählen.



3 In der Bestellaufistung das entsprechende Ticket oder Ausstellerausweis durch Klicken auf die Bestellnummer auswählen.



4 In der Ticketübersicht rechts auf „Ticket- und Profildaten“ klicken.



EXPO REAL 2021

**IAA MOBILITY 2021**

**Bestelldetails**  
 Bestellnummer: 2021027001626399  
 Bestellt am: 31.08.2021 10:26

**Versand**  
 Versender: E-Mail  
 E-Mail: Max@Museum.de  
[Bestellbestätigung erneut senden](#)

**Bestellt durch**  
 Name: Max Mustermann  
 Straße: Am Messeweg 2  
 Ort: 81829 München

Artikel	Einzelpreis	Personalisiert für	Status	Ihre Tickets
1 Summit Gastticket Fachbesucher, gültig am 07.09.2021	0,00 €	Max Mustermann	Registriert	 
Summe*: 0,00 €		* Angezeigte Bruttopreise inkl. der gesetzlichen MwSt.		

[Belege](#)

[Ticket- und Profildaten ändern](#)

## Anleitung zum Hinterlegen des Corona Nachweises 2/2

5

Die Angaben auf der nachfolgenden Seiten überprüfen und unten rechts auf „Personalisierung abschließen“ klicken und auf der nachfolgenden Seite die „Änderungen bestätigen“

6

Auf der nachfolgenden Seite können Sie nun Ihr digitales COVID-Zertifikat (Impf-, Test- oder Genesenennachweis gemäß aktuellem EU-Standard) hochladen. Sobald Sie dies getan haben, klicken Sie auf „Weiter“. Der Prozess ist hiermit abgeschlossen.

### Hinweis:

Sollten Sie **kein** COVID-Zertifikat hochladen wird Ihr Ticket erst nach erfolgreicher Prüfung vor Ort freigeschaltet. Bitte planen Sie hierfür ausreichend Wartezeit ein.

### COVID Nachweiserfassung

Ihre **Gesundheit** hat für uns allererste Priorität. Um eine größtmögliche Sicherheit für alle Teilnehmer zu gewährleisten, haben wir ein umfassendes **Sicherheits- und Hygienekonzept** erarbeitet. Die genauen Informationen dazu finden Sie **HIER**

Um Wartezeiten vor Ort zu vermeiden, bieten wir Ihnen hier die Möglichkeit, bereits vorab einen **Screenshot** Ihres **digitalen COVID-Zertifikates** (Impf-, Test- und Genesenennachweis gemäß aktuellem EU-Standard), auf dem der QR-Code vollständig erkennbar sein muss, hochzuladen. Detaillierte Informationen, welche Voraussetzungen Ihr Zertifikat erfüllen muss und wie Sie ein solches Zertifikat erhalten können, finden Sie **HIER**

Bei **erfolgreicher Prüfung** wird Ihr Ticket **sofort für den Zutritt** zur Veranstaltung freigeschaltet.

Geprüft wird die Gültigkeit Ihres Zertifikates und ob die Daten in Ihrem Zertifikat mit den Angaben in Ihrer Registrierung (Vor- und Nachname) übereinstimmen.

**Bitte beachten Sie:** Einen digitalen Testnachweis können Sie erst am Tag Ihres Messebesuchs hochladen, damit Ihr Ticket für diesen Tag für den Zutritt freigeschaltet ist. Über Ihren Messe München Account können Sie auch nach abgeschlossener Registrierung nachträglich noch Ihren Nachweis hochladen.

Sollten Sie über **keinen Nachweis** verfügen oder kein Zertifikat hochladen wollen, wird Ihr Ticket erst nach erfolgreicher Prüfung **vor Ort** freigeschaltet. Bitte planen Sie dafür ausreichend **Wartezeit** ein.

Laden Sie hier einen **Screenshot** Ihres **digitalen COVID-Zertifikates** hoch:



Mit dem freiwilligen Hochladen der Bilddatei bzw. dem Einscannen meines digitalen COVID-Zertifikates erkläre ich mich damit einverstanden, dass die in meinem digitalen COVID-Zertifikat gespeicherten Gesundheitsdaten von der Messe München zum Zwecke der Überprüfung temporär gespeichert werden. Nach erfolgreicher Prüfung werden meine Gesundheitsdaten wieder gelöscht.

Bei **erfolgreicher Prüfung** wird mein Ticket sofort freigeschaltet um vor Ort **direkt Zutritt** zur Veranstaltung zu erhalten.